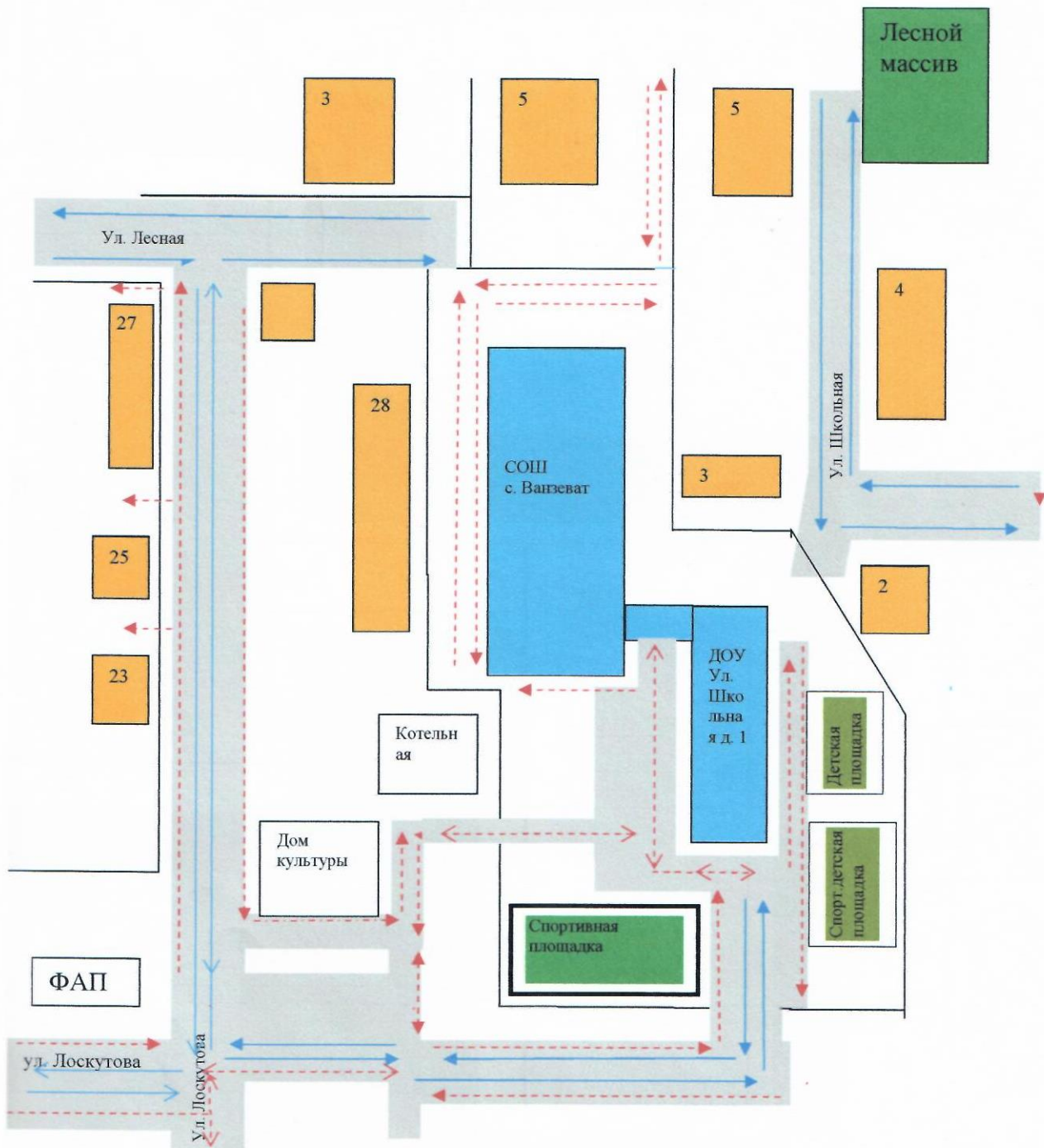



# I. План-схемы образовательного учреждения


## Район расположения образовательного учреждения, пути движения транспортных средств и детей (обучающихся, воспитанников)



 - жилая постройка

 - грунтовые дороги

 - движение транспортных средств

 - движение детей (обучающихся, воспитанников) в (из) образовательного учреждения по проезжей части грунтовых дорог осуществляется в соответствии с п.4.1. ПДД